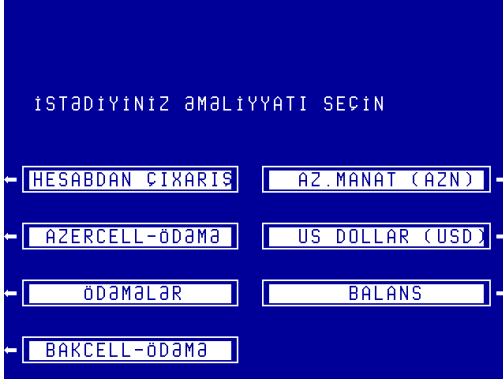


Şəhərlərarası və beynəlxalq telefon danışığ haqqının ATM vasitəsi ilə ödənilməsi haqqında təlimat

1. Əsas menyuda «**ÖDƏMƏLƏR**» bəndini seçin.

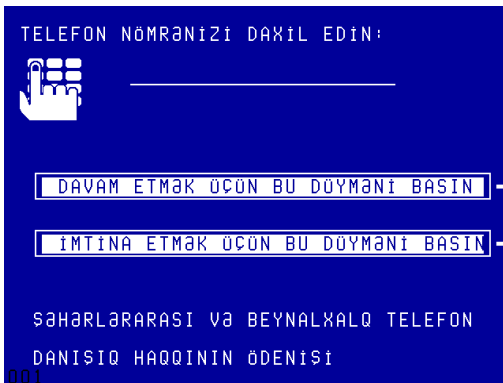


2. Növbəti menyuda «**TELEFON HAQQI**» bəndini seçin



3. Növbəti menyuda ödəniləcək telefon nömrəsini yığın*. Nömrə klaviaturada yerləşən düymələr vasitəsi ilə yığılır. Nömrə 7 rəqəmnən ibarət olmalıdır. Sumqayıt nömrəsini ödəmək üçün əvvəl 64 sonra isə 5 rəqəmli nömrə yığılır.

*Bakı/Abşeron üzrə bəzi nömrələr ödənilə bilməz. Bu nömrələri yığdıqda ekranda «Yığdığınız nömrə ödənilə bilməz» menyusu əks olunacaq.



1	2	3	CANCEL DAYANDIR OTMENA
4	5	6	CORRECTION DÜZƏLT KORREKULƏ
7	8	9	
	0		ENTER/ACCEPT TƏSDİQ ET VVOD

4. Nömrəni yığdıqdan sonra «**DAVAM ETMƏK ÜÇÜN BU DÜYMƏNİ BASIN**» bəndini seçin. Əməliyyatı dayandırmaq üçün «**İMTİNA ETMƏK ÜÇÜN BU DÜYMƏNİ BASIN**» bəndini seçin. Bu bəndi seçdikdə əməliyyat dayandırılacaq və kart müştəriyə qaytarılacaq.

Nömrəni yığarkən hər hansı bir səhv baş verərsə klaviaturadakı

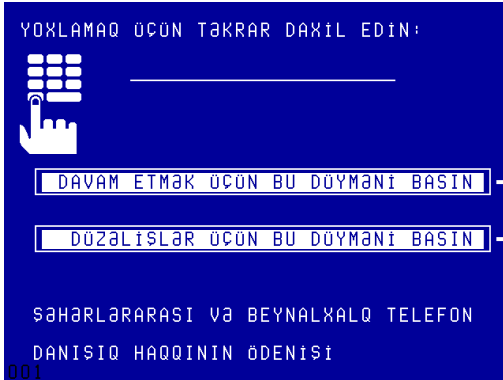
«DÜZƏLT»(CORRECTION/KORREKÜİƏ) düyməsi vasitəsi ilə bu nömrə sıfırlanır və bundan sonra nömrəni yenidən yığa bilərsiniz.

«DAYANDIR» (CANCEL/OTMENA) düyməsi vasitəsi ilə əməliyyat dayandırılır və kart müştəriyə qaydır.

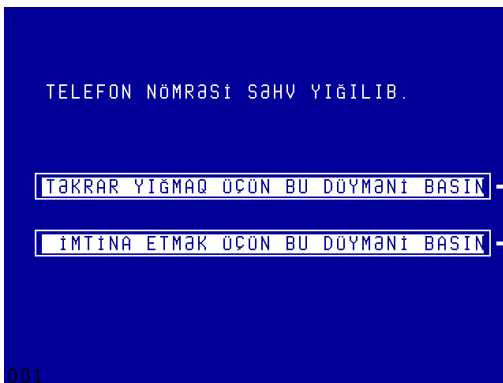
«TƏSDİQ ET»(ENTER/VVOD) düyməsi telefon nömrəsi və məbləğ düzgün yığıldıqdan sonra təsdiq üçün istifadə edilir.

Bu düymələrdən bütün əməliyyat boyu istifadə edə bilərsiniz.

5.Nömrə düz yığıldığı halda «YOXLAMAQ ÜÇÜN TƏKRAR DAXİL EDİN» menyusu ekranda əks olunur. Telefon nomrəsini təkrar yığmalısınız.



Yığılan nömrələr eyni olmadıqda ekranda «TELFON NÖMRƏSİ SƏHV YİĞİLİB» menyusu əks olunur. Nömrəni təkrar yığmaq üçün «TƏKRAR YİĞMAQ ÜÇÜN BU DÜYMƏNİ BASIN» bəndini seçin. Əməliyyatı dayandırmaq üçün «İMTİNA ETMƏK ÜÇÜN BU DÜYMƏNİ BASIN» bəndini seçin.



Telefon nömrəsini yığdıqdan sonra odənilejək məbləqi daxil edilir.

Diqqət! Odənilejək məbləğ şəhərlərərası və beynalxalq telefon danışiq borjunuzdan az olmamalıdır.

Məbləğ klaviaturada yerləşən düymələr vasitəsi ilə yığılır. Qəpiklərin yığılması üçün manatları yığdıqdan sonra klaviaturada «0» düyməsinin sağ tərəfində yerləşən düymə basılmalıdır və sonra qəpiklər yığılmalıdır.

Misal üçün 1 manat 90 qəpik yığmaq üçün əvvəl «1» düyməsi basılır, sonra «0» düyməsini sağ tərəfində yerləşən düymə basılır, ekrana nöqtə işarəsi əks olunandan sonra «9» və «0» düymələri basılır

TELEFON NÖMRƏSİ:4601503
 LÜTFƏN YENİ MƏNATDA ÖDƏMƏ MƏBLƏĞİNİ
 YIĞIN VƏ SONRA **BBOI** DÜYMƏSİNİ BASIN
 0 AZN
 MAKSİMAL MƏBLƏĞ - 250 AZN
 SƏHƏRLƏRƏRASI VƏ BEYNALXALQ TELEFON
 DANİŞIQ HAQQININ ÖDENİŞİ
 BBOI

1	2	3	CANCEL DAYANDIR OTMENA
4	5	6	CORRECTION DÜZƏLT KORREKÜİƏ
7	8	9	
	0		ENTER/ACCEPT TƏSDİQ ET VVOD

Bir əməliyyat ərzində maksimal ödənilə bilən məbləğ 250 manatdır.
 Ödəniləcək məbləği yığdıqdan sonra «TƏSDİQ ET»(ENTER/VVOD) düyməsini basmaq lazımdır. Məbləği səhv yığdıqda «DÜZƏLT»(CORRECTION/KORREKÜİƏ) düyməsini basmaq lazımdır. Əməliyyatı dayandırmaq üçün «DAYANDIR» (CANCEL/OTMENA) düyməsini basmaq lazımdır.
 Telefon nömrəsi və məbləğ yığıldıqdan sonra ekranda təsdiq menyusu əks olunur. Əgər ekranda əks olunan rəqəmlər ilə razısınızsa «TƏSDİQ ET» bəndini seçin. Əks halda «İMTİNA ETMƏK ÜÇÜN BU DÜYMƏNİ BASIN» bəndini seçin.

TELEFON NÖMRƏSİ:4601503
 TELEFON HAQQI
 ÖDƏMƏ MƏBLƏĞİ:
 1 AZN
 TƏSDİQ ET →
 İMTİNA ETMƏK ÜÇÜN BU DÜYMƏNİ BASIN →
 SƏHƏRLƏRƏRASI VƏ BEYNALXALQ TELEFON
 DANİŞIQ HAQQININ ÖDENİŞİ

Daxil olunan telefon nomrəsi və məbləğ təsdiq olunduqdan sonra əməliyyat başa çatmış sayılır. Sonda kartınızı və əməliyyat çəkinizi götürməyi unutmayın. Çeki borjunuzun silinməsində əmin olduğunuza kimi saxlayın.